

## 平安银行跨资产优化配置指数2016年5月月报-2016年5月31日

### 月度简评

截至于2016年5月31日，指数较发行日的表现为-5.14%。

指数表现主要来源于以下因素：

- 欧美股市下半年有所复苏，整月总体表现有所改善；
- 固定收益类总体表现持平或小部分上扬；
- 贵金属上月表现不佳。

### 指数特点

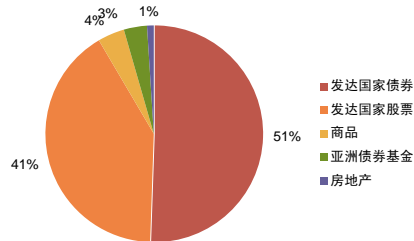
资产类别	跨资产
发行日期	2015年3月10日
计价币种	美元
指数回报类型	超额回报
彭博代码	PABMOA01
指数最新水平	94.861
上个指数调整日期	2016年3月31日

### 表现统计

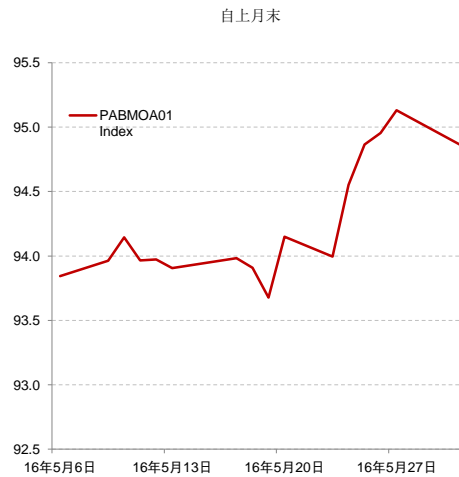
	上月末	自发行日	自发行日*
回报	1.08%	-5.14%	-4.21%
最大回撤	0.50%	9.90%	

\* 年化回报

### 资产配置比例

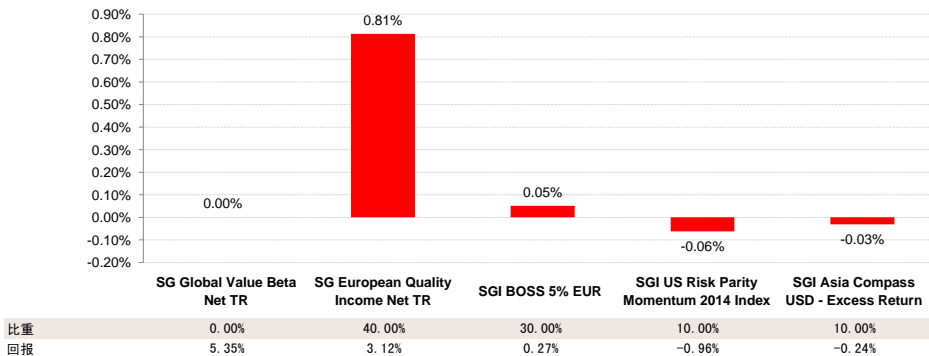


### 累计回报



### 自上个调整日各子指数的表现

表现明细



彭博来源：从2000年3月3日至2016年5月31日之每日数据