

平安跨资产优化配置指数10月月报-2015年10月30日

月度简评

截至于2015年10月29日，指数较发行日的表现为-2.49%。

指数表现就上月表现有所改善，主要来源于以下因素：

- 全球范围内，股票市场渐渐复苏；
- 全球短期固定收益市场表现上扬。

指数特点

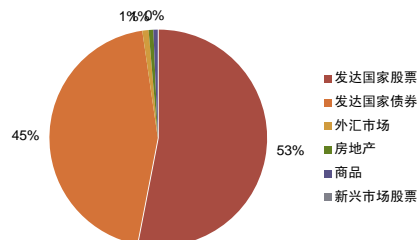
资产类别	跨资产
发行日期	2015年3月10日
计价币种	美元
指数回报类型	超额回报
彭博代码	PABMOA01
指数最新水平	97.51
上个指数调整日期	2015年9月25日

表现统计

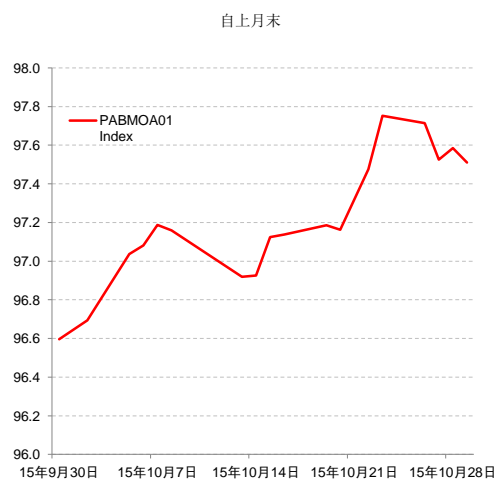
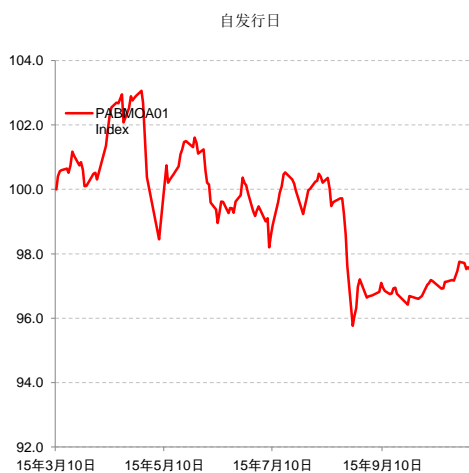
	上月末	自发行日	自发行日*
回报	0.95%	-2.49%	-3.87%
最大回撤	0.28%	7.08%	

* 年化回报

资产配置比例

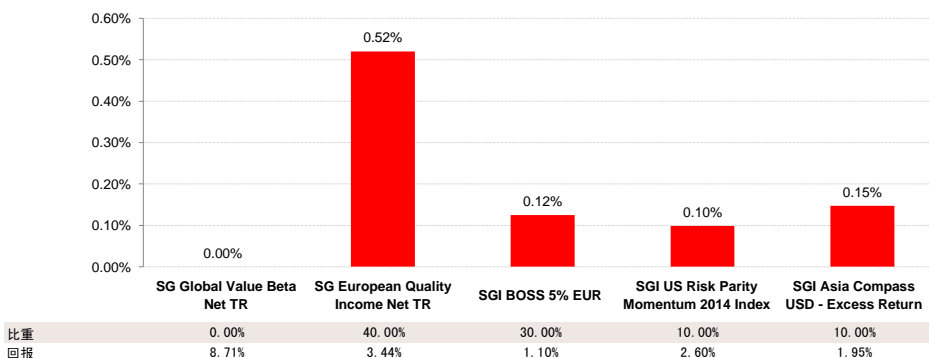


累计回报



自上个调整日各子指数的表现

表现明细



数据来源：彭博资讯