

平安跨资产优化配置指数5月月报 - 2015年5月29日

月度简评

截至至2015年5月29日，指数较发行日的表现为1.11%。

指数表现主要来源于以下因素：

- 欧洲整体股市由于经济基本面改善而上扬；
- 欧洲固定收益部分，市场在月初国债大幅波动后趋于稳定；
- 外汇市场的波动率差出现反转，欧元和英镑的实际波动率比隐含波动率更高。

指数特点

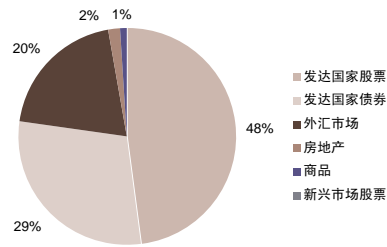
资产类别	跨资产
发行日期	2015年3月10日
计价币种	美元
指数回报类型	超额回报
彭博代码	PABMOA01
指数最新水平	101.113
上个指数调整日期	2015年4月28日

表现统计

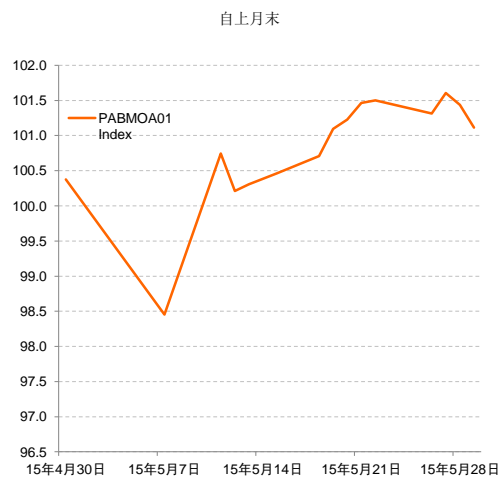
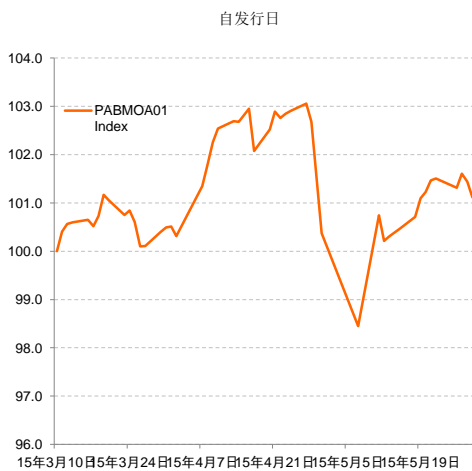
	上月末	自发行日	自发行日*
回报	0.74%	1.11%	5.18%
最大回撤	1.91%	4.47%	

* 年化回报

资产配置比例

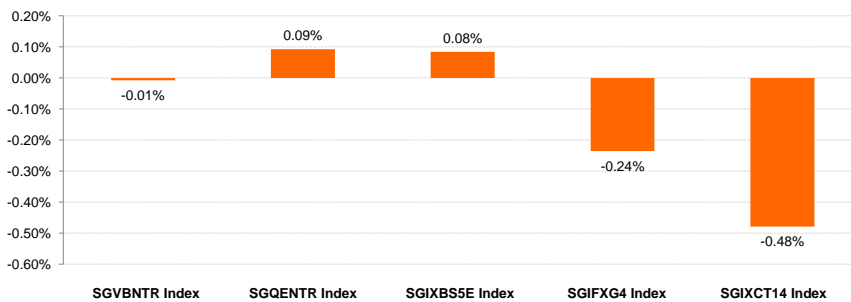


累计回报



自上个调整日各子指数的表现

表现明细



	SGVBNTR Index	SGQENTR Index	SGIXBS5E Index	SGIFXG4 Index	SGIXCT14 Index
比重	20.00%	20.00%	20.00%	20.00%	20.00%
回报	-0.04%	0.50%	0.45%	-1.27%	-2.58%

彭博来源：从2000年3月3日至2015年5月29日之每日数据