

平安银行跨资产优化配置指数2017年3月月报-2017年3月31日

月度简评

截至于2017年3月31日，指数较发行日的表现为-7.57%。

指数表现主要来源于以下因素：

- 上个月欧洲股票市场表现良好；
- 上个月全球固定收益市场整体表现不佳；
- 上个月商品整体表现不佳。

指数特点

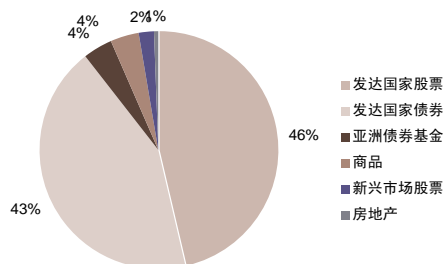
资产类别		跨资产
发行日期		2015年3月10日
计价币种		美元
指数回报类型		超额回报
彭博代码		PABMOA01
指数最新水平		92.427
上个指数调整日期		2016年12月29日

表现统计

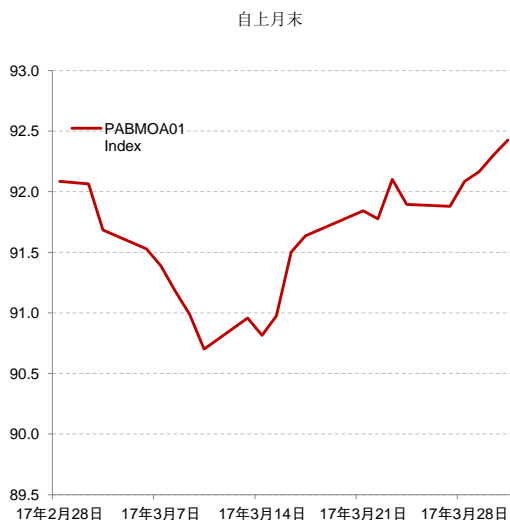
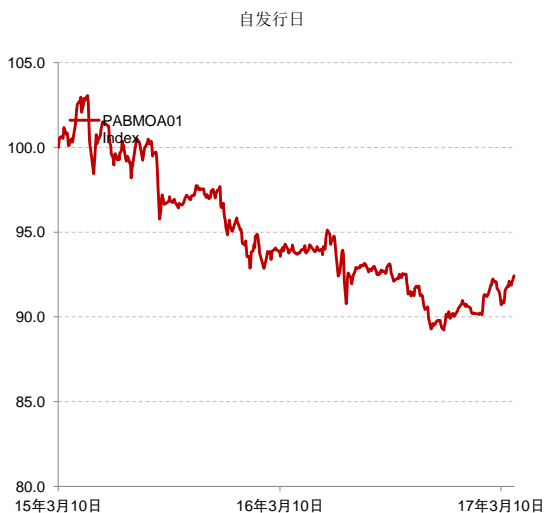
	上月末	自发行日	自发行日*
回报	0.37%	-7.57%	-3.75%
最大回撤	1.50%	13.41%	

* 年化回报

资产配置比例

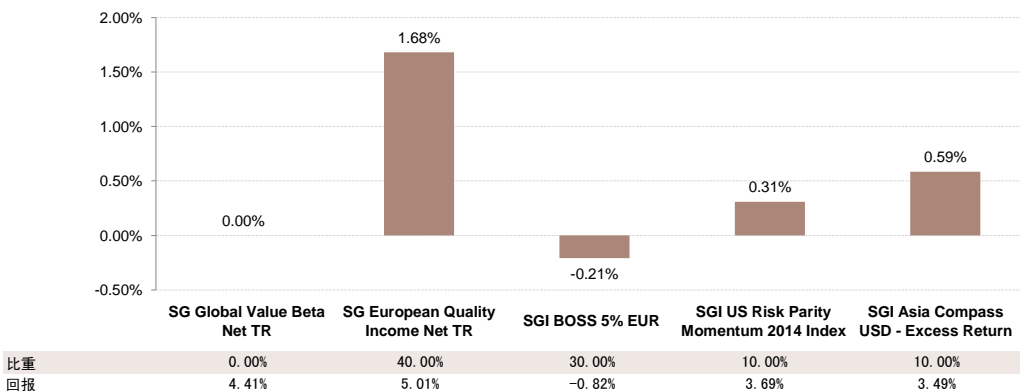


累计回报



自上个调整日各子指数的表现

表现明细



彭博来源：从2000年3月3日至2017年3月31日之每日数据