平安银行跨资产优化配置指数2月月报-2016年2月29日

月度简评

截至于2016年2月29日，指数较发行日的表现为-6.02%。

指数表现主要来源于以下因素：

- 欧洲和日本上月股市总体表现疲软；
- 全球固定收益市场相较前一月表现有所改善；

指数特点

资产类别	跨资产
发行日期	2015年3月10日
计价币种	美元
指数回报类型	超额回报
彭博代码	PABMOA01
指数最新水平	93.977
上个指数调整日期	2015年12月30日

表现统计

	上月末	自发行日	自发行日*
回报	-0.95%	-6.02%	-6.17%
最大回撤	2.13%	9.90%	

* 年化回报

资产配置比例

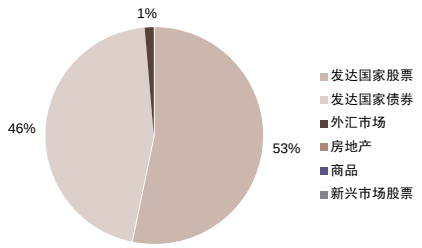

累计回报

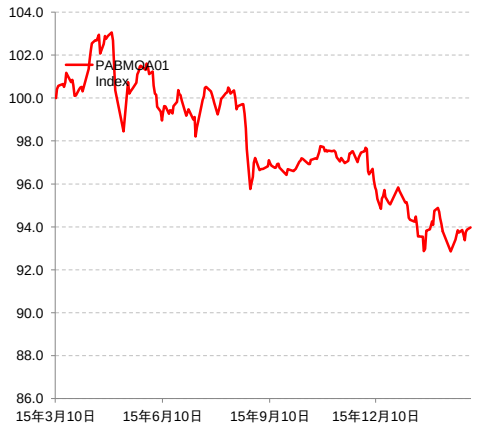

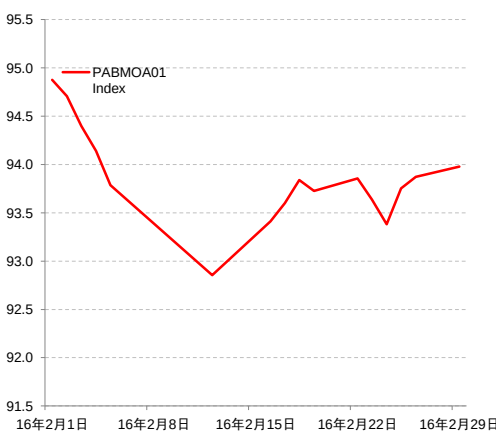

自上个调整日各子指数的表现

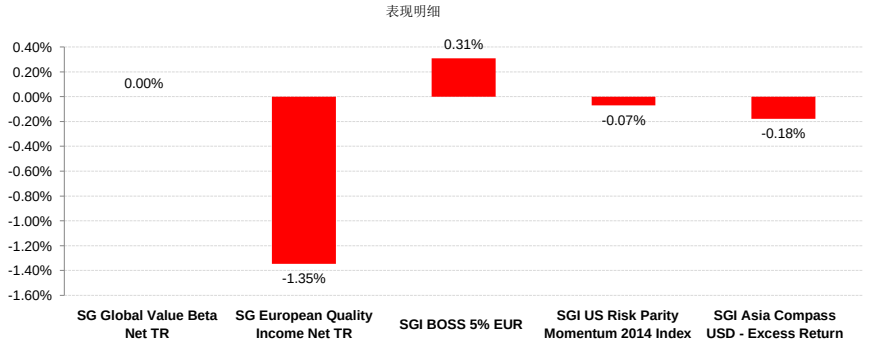

比重	0.00%	40.00%	30.00%	10.00%	10.00%
回报	-10.72%	-6.56%	2.01%	-1.37%	-1.73%

彭博来源：从2000年3月3日至2016年2月29日之每日数据