平安银行跨资产优化配置指数2017年1月月报-2017年1月31日

月度简评

截至于2017年1月25日，指数较发行日的表现为-9.79%。

指数表现主要来源于以下因素：

- 上个月欧洲股票市场表现欠佳；
- 上个月全球固定收益市场整体表现欠佳。

指数特点

资产类别	跨资产
发行日期	2015年3月10日
计价币种	美元
指数回报类型	超额回报
彭博代码	PABMOA01
指数最新水平	90.207
上个指数调整日期	2016年12月29日

表现统计

	上月末	自发行日	自发行日*
回报	-0.62%	-9.79%	-5.33%
最大回撤	0.85%	13.41%	

* 年化回报

资产配置比例

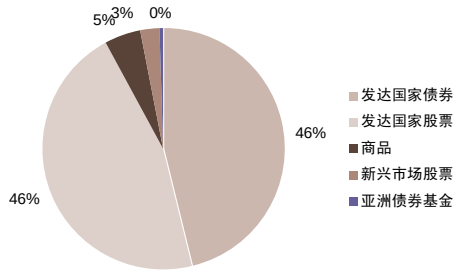

累计回报

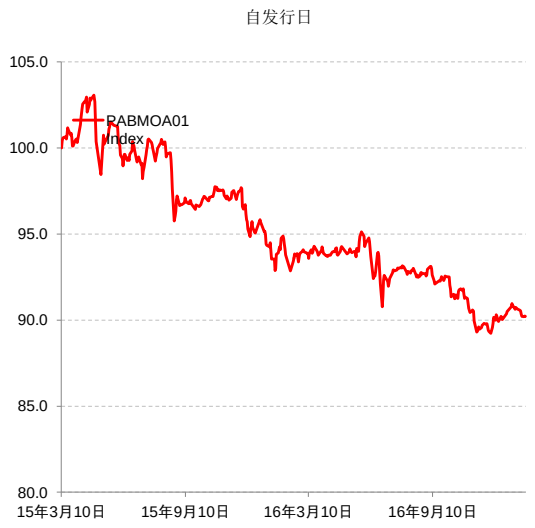

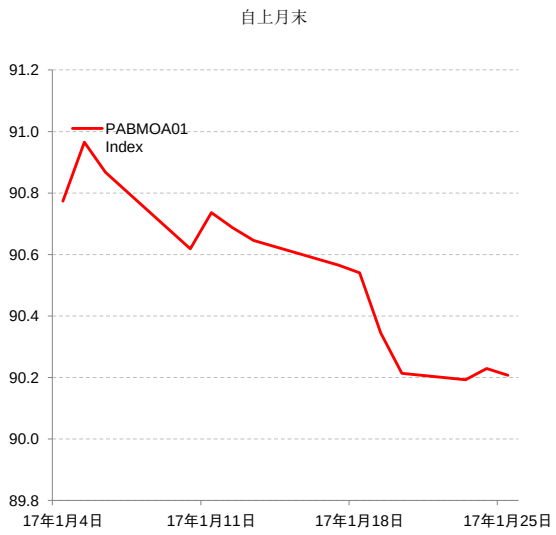

自上个调整日各子指数的表现

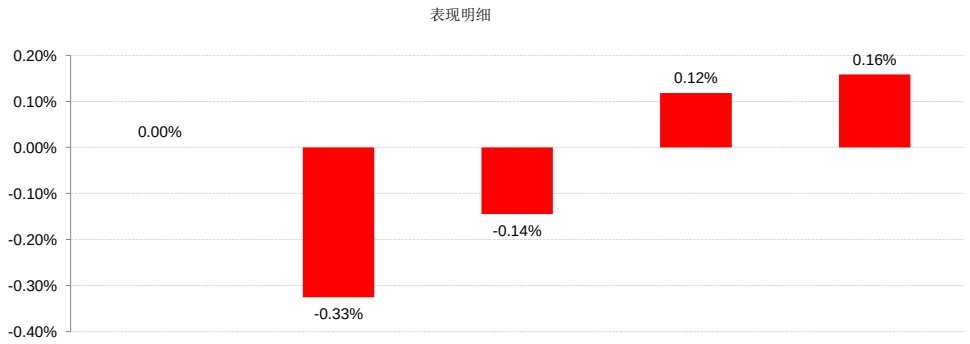

	SG Global Value Beta Net TR	SG European Quality Income Net TR	SGI BOSS 5% EUR	SGI US Risk Parity Momentum 2014 Index	SGI Asia Compass USD - Excess Return
比重	0.00%	40.00%	30.00%	10.00%	10.00%
回报	0.92%	-1.09%	-0.65%	1.59%	1.06%

彭博来源：从2000年3月3日至2017年1月25日之每日数据