平安跨资产优化配置指数9月月报-2015年9月30日

月度简评

截至于2015年9月30日，指数较发行日的表现为-3.40%。

指数表现主要来源于以下因素：

- 全球股票市场表现疲软；
- 主要固定收益市场表现有所改善。

指数特点

资产类别	跨资产
发行日期	2015年3月10日
计价币种	美元
指数回报类型	超额回报
彭博代码	PABMOA01
指数最新水平	96.596
上个指数调整日期	2015年6月30日

表现统计

	上月末	自发行日	自发行日*
回报	-0.05%	-3.40%	-6.01%
最大回撤	0.69%	7.08%	

* 年化回报

资产配置比例

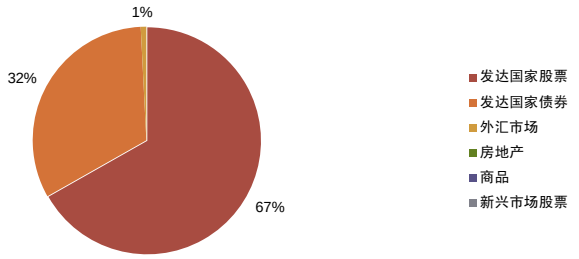

累计回报

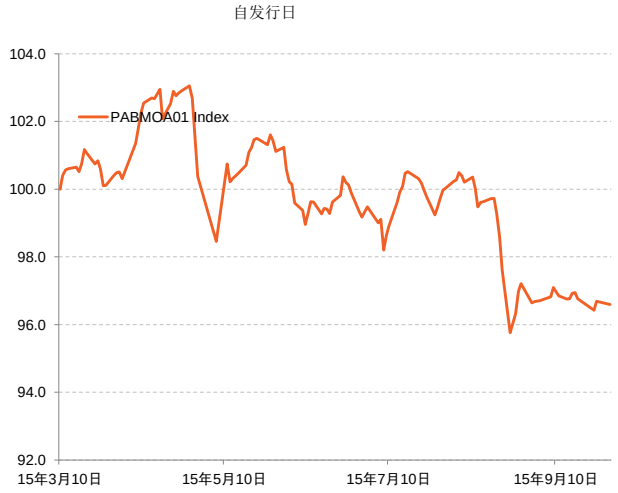

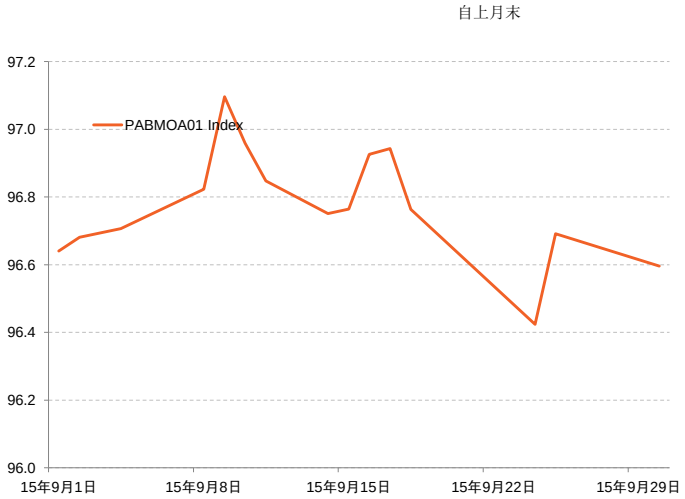

自上个调整日各子指数的表现

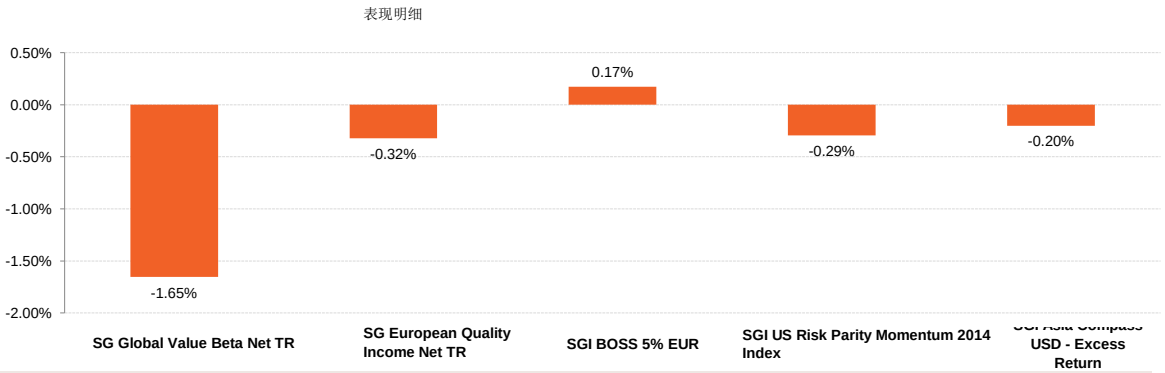

比重	30.60%	29.40%	10.00%	15.00%	15.00%
回报	-12.72%	-2.57%	4.09%	-4.62%	-3.17%

彭博来源：从2000年3月3日至2015年9月30日之每日数据