平安跨资产优化配置指数8月月报-2015年8月31日

月度简评

截至于2015年8月28日，指数较发行日的表现为-2.80%。

指数的下行表现主要来源于以下因素：

- 八月份全球股市都呈大幅下跌态势，这是影响指数下行的主要因素；
- 在波动率迅速跳高的不稳定市场情况下，固定收益的仓位获取了正收益；

指数特点

资产类别	跨资产
发行日期	2015年3月10日
计价币种	美元
指数回报类型	超额回报
彭博代码	PABMOA01
指数最新水平	97.205
上个指数调整日期	2015年6月30日

表现统计

	上月末	自发行日	自发行日*
回报	-2.82%	-2.80%	-5.87%
最大回撤	4. 70%	7. 08%	

* 年化回报

资产配置比例

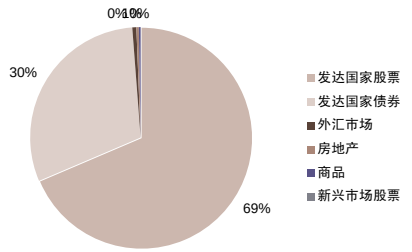

累计回报

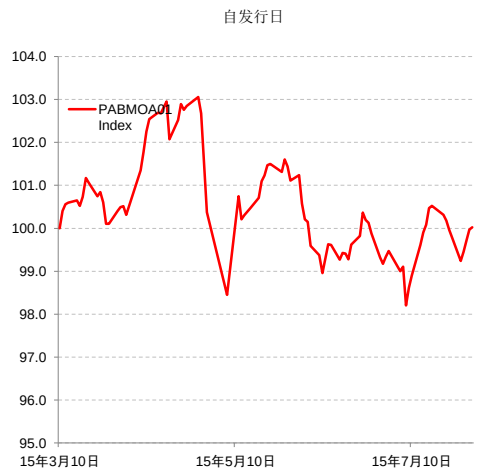

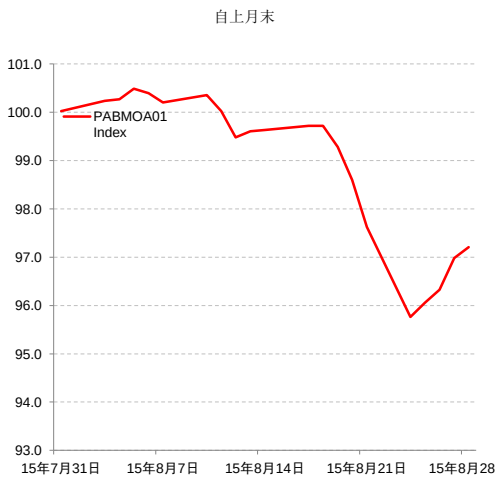

自上个调整日各子指数的表现

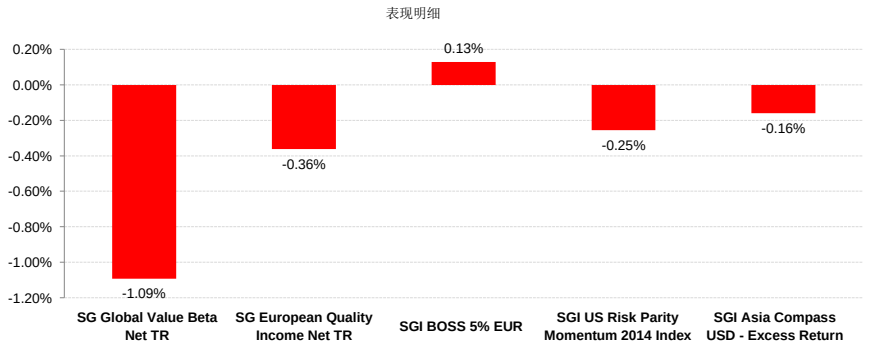

比重	30. 60%	29. 40%	10. 00%	15. 00%	15. 00%
回报	-7. 31%	-2. 52%	2. 65%	-3. 47%	-2. 17%

彭博来源：从2000年3月3日至2015年8月28日之每日数据

平安银行资产管理事业部