平安银行跨资产优化配置指数3月月报-2016年3月31日

月度简评

截至于2016年3月31日，指数较发行日的表现为-5.94%。

指数表现主要来源于以下因素：

- 美国及亚洲股票市场上月维持涨势；
- 全球固定收益表现疲软；

指数特点

资产类别	跨资产
发行日期	2015年3月10日
计价币种	美元
指数回报类型	超额回报
彭博代码	PABMOA01
指数最新水平	94.061
上个指数调整日期	2015年12月30日

表现统计

	上月末	自发行日	自发行日*
回报	0.09%	-5.94%	-5.61%
最大回撤	0. 55%	9. 90%	

* 年化回报

资产配置比例

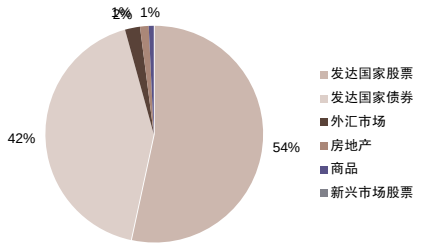

累计回报

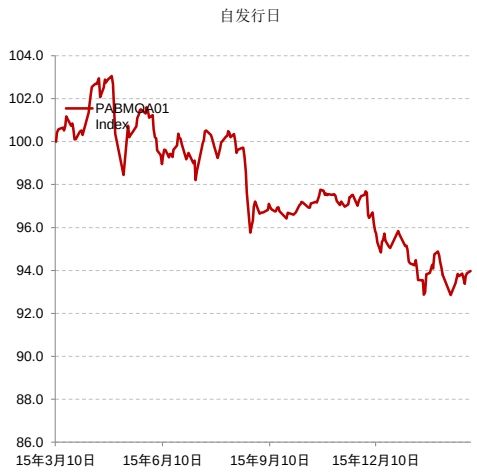

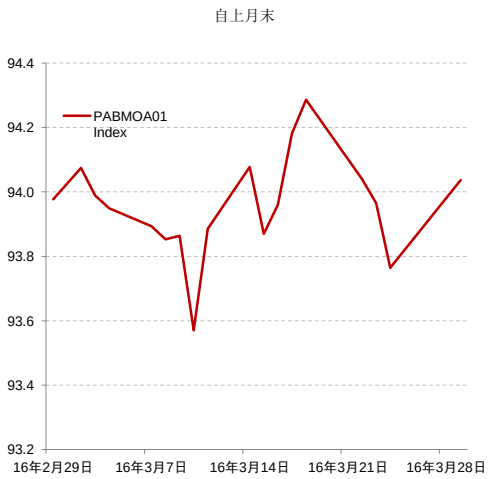

自上个调整日各子指数的表现

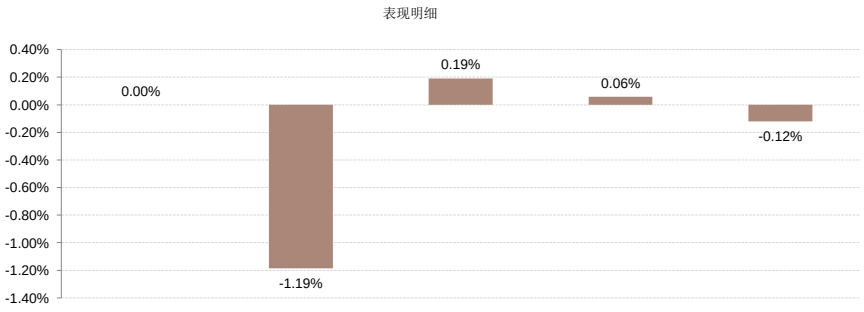

	SG Global Value Beta Net TR	SG European Quality Income Net TR	SGI BOSS 5% EUR	SGI US Risk Parity Momentum 2014 Index	SGI Asia Compass USD - Excess Return
比重	0. 00%	40. 00%	30. 00%	10. 00%	10. 00%
回报	−8. 07%	−6. 07%	1. 30%	1. 19%	−1. 22%

#REF!