平安银行跨资产优化配置指数2016年4月月报-2016年4月28日

月度简评

截至于2016年4月28日，指数较发行日的表现为-5.74%。

指数表现主要来源于以下因素：

- 欧洲股市在过去一个月表现好于整体的大部分表现；
- 固定收益全球表现持平或略差；

指数特点

资产类别	跨资产
发行日期	2015年3月10日
计价币种	美元
指数回报类型	超额回报
彭博代码	PABMOA01
指数最新水平	94.265
上个指数调整日期	2016年3月31日

表现统计

	上月末	自发行日	自发行日*
回报	0.22%	-5.74%	-5.06%
最大回撤	0.47%	9.90%	

* 年化回报

资产配置比例

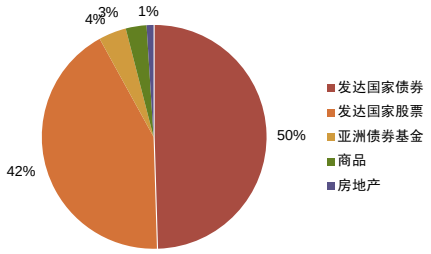

累计回报

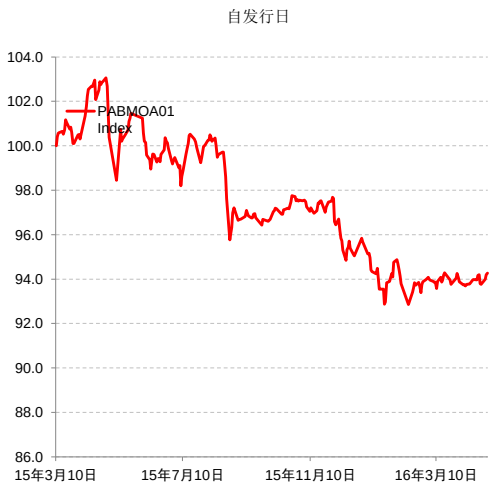

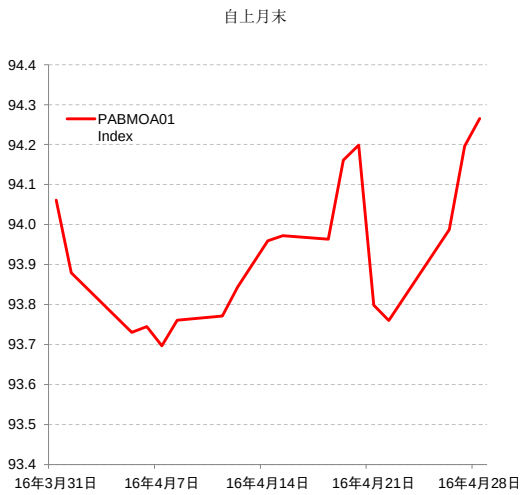

自上个调整日各子指数的表现

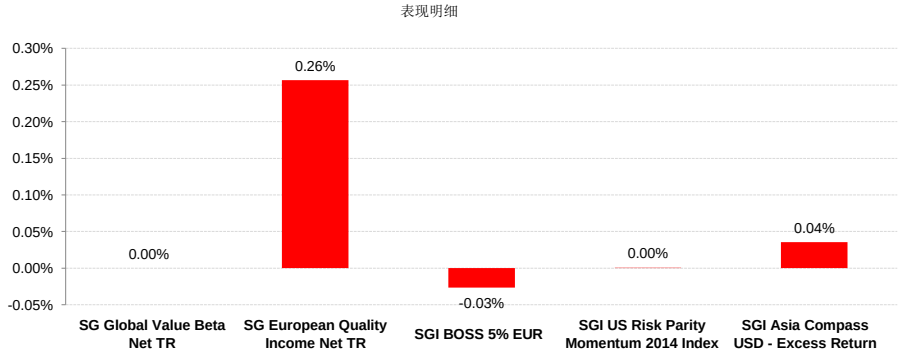

	SG Global Value Beta Net TR	SG European Quality Income Net TR	SGI BOSS 5% EUR	SGI US Risk Parity Momentum 2014 Index	SGI Asia Compass USD - Excess Return
比重	0.00%	40.00%	30.00%	10.00%	10.00%
回报	4.69%	1.27%	-0.17%	0.01%	0.35%

彭博来源：从2000年3月3日至2016年4月28日之每日数据